






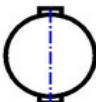
Výpis materiálu - Splašková kanalizace - přípojky A

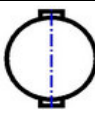
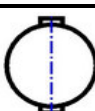
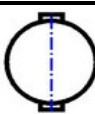
Poznámky:

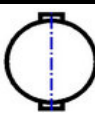
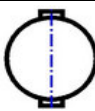
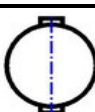
Hodnoty v tabulce jsou pouze orientační. Materiál, DN a hloubka stávajících přípojek bude zjištěna při realizaci. V tabulce je předpokládaný výpis materiálu, který se při zjištění skutečné polohy přípojky při realizaci může lišit. Množství přípojek vychází z dostupných podkladů, skutečný počet přípojek bude určen na stavbě při realizaci.

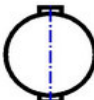
Přípojka P1											
potrubí	KG PVC SN8 DN 150									1,00	m
	KG PVC SN8 DN 250									2,50	m
tvarovky	KGB koleno 45° DN 250									1	ks
	KGB koleno 15° DN 150									1	ks
	KGR redukce nesouosá DN 250/150									1	ks
	*KGUS přechodový kus kamenina/KG PVC DN 150									1	ks
	*těsnění pro přechodový kus kamenina/KG PVC DN 150									1	ks
šachty	kota poklopu [m.n.m.]	kota odtoku [m.n.m.]	výška šachty [m]	DN šachty [mm]	délka roury [mm]	schem. značka	DN potrubí odtoku [mm]	vtok			třída zatížení
								niveleta [+m]	DN [mm]	úhel [°]	
P1	-	-	*2,6	315	*2145		250	0,00	250	180	A15
								-	-	-	
								-	-	-	
								-	-	-	
	Poklop PP A15 315 do šachtové roury									1	ks
Šachtová roura 315/3000									1	ks	
Šachtové dno z PE 315 včetně těsnění, KG 250 - přímé									1	ks	
Přípojka P2											
potrubí	KG PVC SN8 DN 150									1,20	m
tvarovky	KGB koleno 45° DN 150									1	ks
	KGR redukce nesouosá DN 300/150									1	ks
Přípojka P3											
potrubí	KG PVC SN8 DN 150									1,00	m
	KG PVC SN8 DN 250									2,80	m
tvarovky	KGB koleno 45° DN 250									1	ks
	KGR redukce nesouosá DN 250/150									1	ks
	*KGUS přechodový kus kamenina/KG PVC DN 150									1	ks
	*těsnění pro přechodový kus kamenina/KG PVC DN 150									1	ks
šachty	kota poklopu [m.n.m.]	kota odtoku [m.n.m.]	výška šachty [m]	DN šachty [mm]	délka roury [mm]	schem. značka	DN potrubí odtoku [mm]	vtok			třída zatížení
								niveleta [+m]	DN [mm]	úhel [°]	
P3	-	-	*1,7	315	*1265		250	0,00	250	180	A15
								-	-	-	
								-	-	-	
								-	-	-	
	Poklop PP A15 315 do šachtové roury									1	ks
Šachtová roura 315/2000									1	ks	
Šachtové dno z PE 315 včetně těsnění, KG 250 - přímé									1	ks	

Přípojka P4											
potrubí	KG PVC SN8 DN 150									1,00	m
	KG PVC SN8 DN 250									2,80	m
tvarovky	KGB koleno 45° DN 250									1	ks
	KGR redukce nesouosá DN 250/150									1	ks
	*KGUS přechodový kus kamenina/KG PVC DN 150									1	ks
	*těsnění pro přechodový kus kamenina/KG PVC DN 150									1	ks
šachty	kota poklopu [m.n.m.]	kota odtoku [m.n.m.]	výška šachty [m]	DN šachty [mm]	délka roury [mm]	schem. značka	DN potrubí odtoku [mm]	vtok			třída zatř.
								niveleta [+m]	DN [mm]	úhel [°]	
P4	-	-	*1,68	315	*1265		250	0,00	250	180	A15
								-	-	-	
								-	-	-	
								-	-	-	
	Poklop PP A15 315 do šachtové roury									1	ks
	Šachtová roura 315/2000									1	ks
Šachtové dno z PE 315 včetně těsnění, KG 250 - přímé									1	ks	
Přípojka P5											
potrubí	KG PVC SN8 DN 150									2,00	m
	KG PVC SN8 DN 250									3,20	m
tvarovky	KGB koleno 45° DN 250									1	ks
	KGB koleno 15° DN 150									1	ks
	KGB koleno 45° DN 150									1	ks
	KGR redukce nesouosá DN 250/150									1	ks
	KGEA odbočka 45° DN 150/150									1	ks
	*KGUS přechodový kus kamenina/KG PVC DN 150									2	ks
	*těsnění pro přechodový kus kamenina/KG PVC DN 150									2	ks
šachty	kota poklopu [m.n.m.]	kota odtoku [m.n.m.]	výška šachty [m]	DN šachty [mm]	délka roury [mm]	schem. značka	DN potrubí odtoku [mm]	vtok			třída zatř.
								niveleta [+m]	DN [mm]	úhel [°]	
P5	-	-	*1,53	315	*1100		250	0,00	250	180	A15
								-	-	-	
								-	-	-	
								-	-	-	
	Poklop PP A15 315 do šachtové roury									1	ks
	Šachtová roura 315/1250									1	ks
Šachtové dno z PE 315 včetně těsnění, KG 250 - přímé									1	ks	
Přípojka P6											
potrubí	KG PVC SN8 DN 150									1,00	m
	KG PVC SN8 DN 250									3,40	m
tvarovky	KGB koleno 45° DN 250									1	ks
	KGR redukce nesouosá DN 250/150									1	ks
	*KGUS přechodový kus kamenina/KG PVC DN 150									1	ks
	*těsnění pro přechodový kus kamenina/KG PVC DN 150									1	ks
šachty	kota poklopu [m.n.m.]	kota odtoku [m.n.m.]	výška šachty [m]	DN šachty [mm]	délka roury [mm]	schem. značka	DN potrubí odtoku [mm]	vtok			třída zatř.
								niveleta [+m]	DN [mm]	úhel [°]	
P6	-	-	*1,70	315	*1265		250	0,00	250	180	A15
								-	-	-	
								-	-	-	
								-	-	-	
	Poklop PP A15 315 do šachtové roury									1	ks
	Šachtová roura 315/2000									1	ks
Šachtové dno z PE 315 včetně těsnění, KG 250 - přímé									1	ks	

Přípojka P7												
potrubí	KG PVC SN8 DN 150										1,50	m
tvarovky	*KGUS přechodový kus kamenina/KG PVC DN 150										1	ks
	*těsnění pro přechodový kus kamenina/KG PVC DN 150										1	ks
Přípojka P8												
potrubí	KG PVC SN8 DN 150										1,50	m
tvarovky	KGB koleno 15° DN 150										1	ks
	KGB koleno 45° DN 150										2	ks
	KGR redukce nesouosá DN 300/150										1	ks
	*KGUS přechodový kus kamenina/KG PVC DN 150										1	ks
	*těsnění pro přechodový kus kamenina/KG PVC DN 150										1	ks
Přípojka P9												
potrubí	KG PVC SN8 DN 300										1,50	m
tvarovky	*KGUS přechodový kus kamenina/KG PVC DN 300										1	ks
	*těsnění pro přechodový kus kamenina/KG PVC DN 300										1	ks
Přípojka P10												
potrubí	KG PVC SN8 DN 150										1,00	m
	KG PVC SN8 DN 250										5,80	m
tvarovky	KGB koleno 15° DN 150										1	ks
	KGB koleno 45° DN 250										1	ks
	KGR redukce nesouosá DN 300/250										1	ks
	KGR redukce nesouosá DN 250/150										1	ks
	*KGUS přechodový kus kamenina/KG PVC DN 150										1	ks
	*těsnění pro přechodový kus kamenina/KG PVC DN 150										1	ks
šachty	kota poklopu [m.n.m.]	kota odtoku [m.n.m.]	výška šachty [m]	DN šachty [mm]	délka roury [mm]	schem. značka	DN potrubí odtoku [mm]	vtok			třída zatř.	
								niveleta [+m]	DN [mm]	úhel [°]		
P10	-	-	*1,29	315	*660		250	0,00	250	180	D400	
								-	-	-		
								-	-	-		
								-	-	-		
	Poklop litinový D400 315 kulatý do teleskopické roury										1	ks
	Teleskopická roura 315/375										1	ks
	Těsnění k teleskopu 315										1	ks
	Šachtová roura 315/1250										1	ks
	Šachtové dno z PE 315 včetně těsnění, KG 250 - přímé										1	ks
Přípojka P11												
potrubí	KG PVC SN8 DN 150										1,50	m
tvarovky	KGB koleno 45° DN 150										1	ks
	KGR redukce nesouosá DN 300/150										1	ks
	*KGUS přechodový kus kamenina/KG PVC DN 150										1	ks
	*těsnění pro přechodový kus kamenina/KG PVC DN 150										1	ks
Přípojka P12												
potrubí	KG PVC SN8 DN 150										1,50	m
tvarovky	KGB koleno 45° DN 150										1	ks
	KGR redukce nesouosá DN 300/150										1	ks
	*KGUS přechodový kus kamenina/KG PVC DN 150										1	ks
	*těsnění pro přechodový kus kamenina/KG PVC DN 150										1	ks
Přípojka P13												
potrubí	KG PVC SN8 DN 300										1,50	m
tvarovky	KGB koleno 45° DN 300										1	ks
	*KGUS přechodový kus kamenina/KG PVC DN 300										1	ks
	*těsnění pro přechodový kus kamenina/KG PVC DN 300										1	ks

Přípojka P14												
potrubí	KG PVC SN8 DN 150									1,00	m	
	KG PVC SN8 DN 250									5,50	m	
tvarovky	KGB koleno 15° DN 150									1	ks	
	KGB koleno 45° DN 250									1	ks	
	KGR redukce nesouosá DN 250/150									1	ks	
	*KGUS přechodový kus kamenina/KG PVC DN 150									1	ks	
	*těsnění pro přechodový kus kamenina/KG PVC DN 150									1	ks	
šachty	kota poklopu [m.n.m.]	kota odtoku [m.n.m.]	výška šachty [m]	DN šachty [mm]	délka roury [mm]	schem. značka	DN potrubí odtoku [mm]	vtok			třída zatřž.	
								niveleta [+m]	DN [mm]	úhel [°]		
P14	-	-	*1,48	315	*1045		250	0,00	250	180	A15	
								-	-	-		
								-	-	-		
								-	-	-		
	Poklop PP A15 315 do šachtové roury									1	ks	
	Šachtová roura 315/1250									1	ks	
Šachtové dno z PE 315 včetně těsnění, KG 250 - přímé									1	ks		
Přípojka P15												
potrubí	KG PVC SN8 DN 150									1,50	m	
	KG PVC SN8 DN 250									4,50	m	
tvarovky	KGB koleno 45° DN 150									1	ks	
	KGR redukce nesouosá DN 300/150									1	ks	
	*KGUS přechodový kus kamenina/KG PVC DN 150									1	ks	
	*těsnění pro přechodový kus kamenina/KG PVC DN 150									1	ks	
Přípojka P16												
potrubí	KG PVC SN8 DN 150									1,00	m	
	KG PVC SN8 DN 250									4,50	m	
tvarovky	KGB koleno 15° DN 150									1	ks	
	KGB koleno 45° DN 250									1	ks	
	KGR redukce nesouosá DN 250/150									1	ks	
	*KGUS přechodový kus kamenina/KG PVC DN 150									1	ks	
	*těsnění pro přechodový kus kamenina/KG PVC DN 150									1	ks	
šachty	kota poklopu [m.n.m.]	kota odtoku [m.n.m.]	výška šachty [m]	DN šachty [mm]	délka roury [mm]	schem. značka	DN potrubí odtoku [mm]	vtok			třída zatřž.	
								niveleta [+m]	DN [mm]	úhel [°]		
P16	-	-	*1,42	315	*990		250	0,00	250	180	A15	
								-	-	-		
								-	-	-		
								-	-	-		
	Poklop PP A15 315 do šachtové roury									1	ks	
	Šachtová roura 315/1250									1	ks	
Šachtové dno z PE 315 včetně těsnění, KG 250 - přímé									1	ks		
Přípojka P17												
potrubí	KG PVC SN8 DN 150									1,00	m	
	KG PVC SN8 DN 250									4,50	m	
tvarovky	KGB koleno 15° DN 150									1	ks	
	KGB koleno 45° DN 250									1	ks	
	KGR redukce nesouosá DN 250/150									1	ks	
	*KGUS přechodový kus kamenina/KG PVC DN 150									1	ks	
	*těsnění pro přechodový kus kamenina/KG PVC DN 150									1	ks	
šachty	kota poklopu [m.n.m.]	kota odtoku [m.n.m.]	výška šachty [m]	DN šachty [mm]	délka roury [mm]	schem. značka	DN potrubí odtoku [mm]	vtok			třída zatřž.	
								niveleta [+m]	DN [mm]	úhel [°]		
P17	-	-	*1,43	315	*990		250	0,00	250	180	A15	
								-	-	-		
								-	-	-		
								-	-	-		
	Poklop PP A15 315 do šachtové roury									1	ks	
	Šachtová roura 315/1250									1	ks	
Šachtové dno z PE 315 včetně těsnění, KG 250 - přímé									1	ks		

Přípojka P18												
potrubí	KG PVC SN8 DN 150									1,00	m	
	KG PVC SN8 DN 250									3,70	m	
tvarovky	KGB koleno 15° DN 150									1	ks	
	KGB koleno 45° DN 250									1	ks	
	KGR redukce nesouosá DN 250/150									1	ks	
	*KGUS přechodový kus kamenina/KG PVC DN 150									1	ks	
	*těsnění pro přechodový kus kamenina/KG PVC DN 150									1	ks	
šachty	kota poklopu [m.n.m.]	kota odtoku [m.n.m.]	výška šachty [m]	DN šachty [mm]	délka roury [mm]	schem. značka	DN potrubí odtoku [mm]	vtok			třída zatíž.	
								niveleta [+m]	DN [mm]	úhel [°]		
P18	-	-	*1,43	315	*990		250	0,00	250	180	A15	
								-	-	-		
								-	-	-		
								-	-	-		
	Poklop PP A15 315 do šachtové roury									1	ks	
	Šachtová roura 315/1250									1	ks	
	Šachtové dno z PE 315 včetně těsnění, KG 250 - přímé									1	ks	
Přípojka P19												
potrubí	KG PVC SN8 DN 150									1,00	m	
	KG PVC SN8 DN 250									2,90	m	
tvarovky	KGB koleno 45° DN 250									1	ks	
	KGR redukce nesouosá DN 250/150									1	ks	
	*KGUS přechodový kus kamenina/KG PVC DN 150									1	ks	
	*těsnění pro přechodový kus kamenina/KG PVC DN 150									1	ks	
šachty	kota poklopu [m.n.m.]	kota odtoku [m.n.m.]	výška šachty [m]	DN šachty [mm]	délka roury [mm]	schem. značka	DN potrubí odtoku [mm]	vtok			třída zatíž.	
								niveleta [+m]	DN [mm]	úhel [°]		
P19	-	-	*1,35	315	*935		250	0,00	250	180	A15	
								-	-	-		
								-	-	-		
								-	-	-		
	Poklop PP A15 315 do šachtové roury									1	ks	
	Šachtová roura 315/1250									1	ks	
	Šachtové dno z PE 315 včetně těsnění, KG 250 - přímé									1	ks	
Přípojka P20												
potrubí	KG PVC SN8 DN 150									1,50	m	
tvarovky	KGB koleno 45° DN 150									1	ks	
	KGR redukce nesouosá DN 300/150									1	ks	
	*KGUS přechodový kus kamenina/KG PVC DN 150									1	ks	
	*těsnění pro přechodový kus kamenina/KG PVC DN 150									1	ks	
Přípojka P21												
potrubí	KG PVC SN8 DN 150									1,00	m	
	KG PVC SN8 DN 250									3,50	m	
tvarovky	KGB koleno 45° DN 150									1	ks	
	KGB koleno 45° DN 250									2	ks	
	KGR redukce nesouosá DN 250/150									1	ks	
	*KGUS přechodový kus kamenina/KG PVC DN 150									1	ks	
	*těsnění pro přechodový kus kamenina/KG PVC DN 150									1	ks	
šachty	kota poklopu [m.n.m.]	kota odtoku [m.n.m.]	výška šachty [m]	DN šachty [mm]	délka roury [mm]	schem. značka	DN potrubí odtoku [mm]	vtok			třída zatíž.	
								niveleta [+m]	DN [mm]	úhel [°]		
P21	-	-	*1,34	315	*990		250	0,00	250	180	A15	
								-	-	-		
								-	-	-		
								-	-	-		
	Poklop PP A15 315 do šachtové roury									1	ks	
	Šachtová roura 315/1250									1	ks	
	Šachtové dno z PE 315 včetně těsnění, KG 250 - přímé									1	ks	

Přípojka P22											
potrubí	KG PVC SN8 DN 150									1,50	m
	KG PVC SN8 DN 250									3,20	m
tvarovky	KGB koleno 67° DN 150									2	ks
	KGB koleno 45° DN 250									1	ks
	KGR redukce nesouosá DN 250/150									1	ks
	*KGUS přechodový kus kamenina/KG PVC DN 150									1	ks
	*těsnění pro přechodový kus kamenina/KG PVC DN 150									1	ks
šachty	kota poklopu [m.n.m.]	kota odtoku [m.n.m.]	výška šachty [m]	DN šachty [mm]	délka roury [mm]	schem. značka	DN potrubí odtoku [mm]	vtok			třída zatěž.
								niveleta [+m]	DN [mm]	úhel [°]	
P22	-	-	*1,34	315	*990		250	0,00	250	180	A15
								-	-	-	
								-	-	-	
								-	-	-	
	Poklop PP A15 315 do šachtové roury									1	ks
	Šachtová roura 315/1250									1	ks
Šachtové dno z PE 315 včetně těsnění, KG 250 - přímé									1	ks	
Přípojka P23											
potrubí	KG PVC SN8 DN 150									1,50	m
tvarovky	KGB koleno 15° DN 150									1	ks
	KGB koleno 30° DN 150									1	ks
	KGR redukce nesouosá DN 300/150									1	ks
	*KGUS přechodový kus kamenina/KG PVC DN 150									1	ks
	*těsnění pro přechodový kus kamenina/KG PVC DN 150									1	ks
Přípojka P24											
potrubí	KG PVC SN8 DN 300									1,50	m
tvarovky	*KGUS přechodový kus kamenina/KG PVC DN 300									1	ks
	*těsnění pro přechodový kus kamenina/KG PVC DN 300									1	ks
Přípojka P25											
potrubí	KG PVC SN8 DN 150									1,50	m
tvarovky	*KGUS přechodový kus kamenina/KG PVC DN 150									1	ks
	*těsnění pro přechodový kus kamenina/KG PVC DN 150									1	ks
Napojení stávající kanalizace do Š4 (polohový a výškový rozdíl)											
potrubí	KG PVC SN8 DN 300									2,00	m
tvarovky	KGB koleno 45° DN 300									2	ks
	*KGUS přechodový kus kamenina/KG PVC DN 300									1	ks
	*těsnění pro přechodový kus kamenina/KG PVC DN 300									1	ks
Napojení stávající kanalizace do Š5 (výškový rozdíl)											
potrubí	KG PVC SN8 DN 300									2,00	m
tvarovky	*KGUS přechodový kus kamenina/KG PVC DN 300									1	ks
	*těsnění pro přechodový kus kamenina/KG PVC DN 300									1	ks